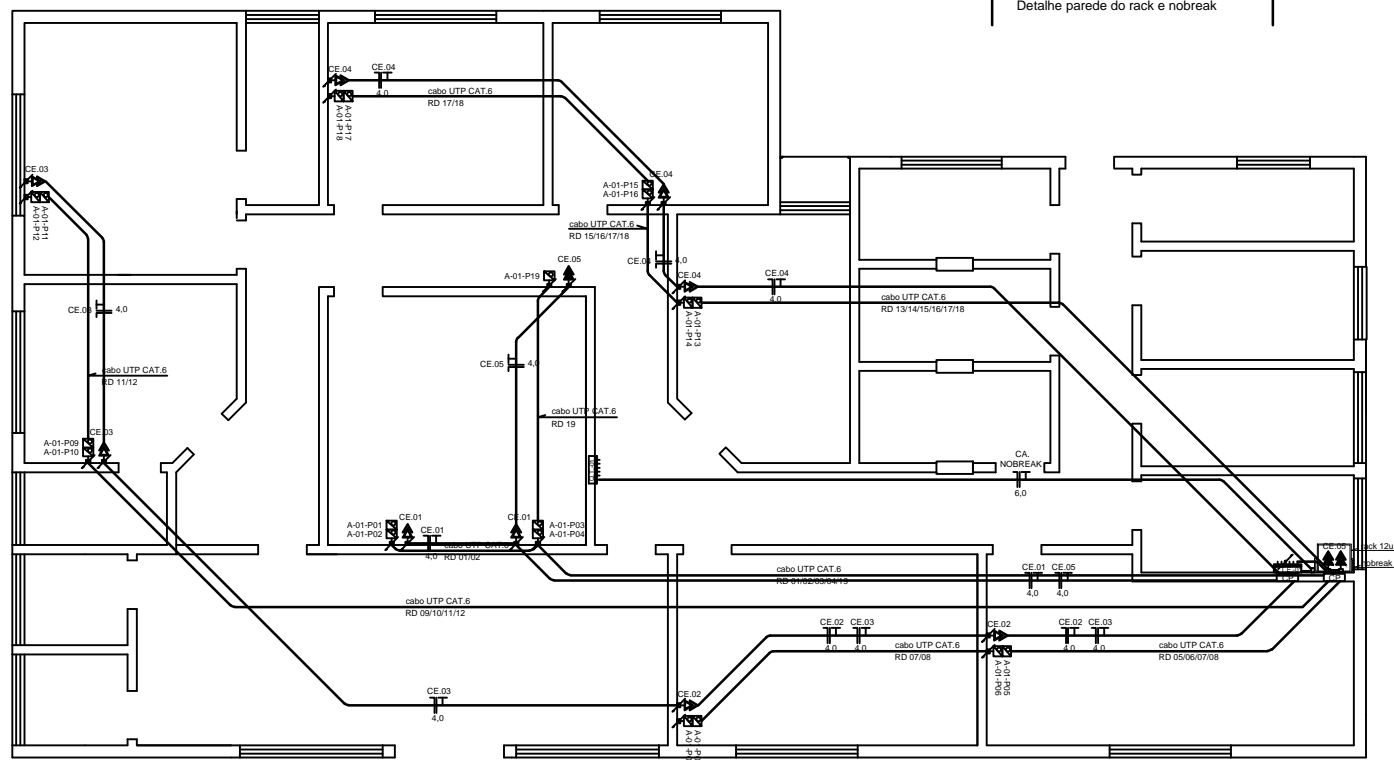
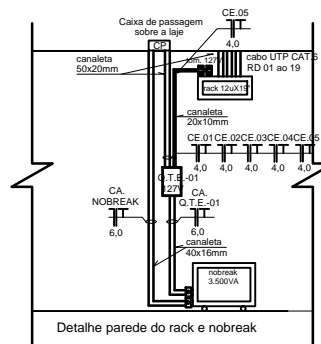
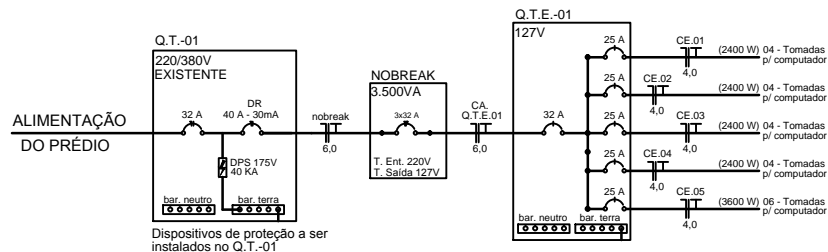


DIAGRAMA UNIFILAR



LEGENDA		SIGLAS	
	CANALETA SISTEMA X - 20 x 10 mm E 40 x 16 mm	C.01	CIRCUITO NÚMERO 01 - 220V
	TOMADA UNIVERSAL DUPLA QUADRADA 127V COM TOTEM 2P+T 10A - 250V- - A 0,3M DO PISO ACABADO	CE.01	CIRCUITO ESTABILIZADO 01 - 127V
	TOMADA UNIVERSAL DUPLA QUADRADA 220V COM TOTEM 2P+T 10A - 250V- - A 0,3M DO PISO ACABADO	CA.	CIRCUITO ALIMENTADOR
	TOMADA UNIVERSAL DUPLA QUADRADA 127V COM TOTEM 2P+T 10A - 250V- - A 0,3M DO PISO ACABADO	Q.T.E.	QUADRO TERMINAL ESTABILIZADO
	JACK RJ-45 FÊMEA DUPLA CAT.6 UNIVERSAL	OBS: DEVERÁ SER PASSADO UM FIO DE TELEFONE DO RACK ATÉ A CENTRAL DE ALARME.	
	RACK A - SWITCH nº 01 - POSIÇÃO 06		
	QUADRO TERMINAL DE SOBREPOR PARA 12 DISJUNTORES + BARRAMENTO DE TERRA E NEUTRO		

CARIMBOS



UNIDADE BÁSICA DE SAÚDE
"AUXILIADORA"
AUXILIADORA - SANTA ROSA - RS

REDE ELÉTRICA E CABEAMENTO ESTRUTURADO

PROPRIETÁRIO:	
RESP. TÉCNICO PROJETO:	
ESCALA: 1/50	PLANTA BAIXA, DETALHES
www.fumissar.com.br	DATA: AGOSTO - 2011
Endereço Eletrônico:	DESENHO: RODRIGO
DIREITOS AUTORAIS RESERVADOS - LEI Nº 9610/98	
	ÁREA: 208,05 m²
UNICA	