DIAGRAMA UNIFILAR

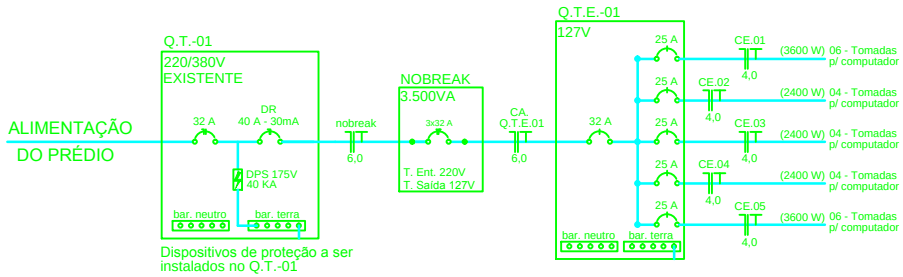

Dispositivos de proteção a ser instalados no Q.T.-01

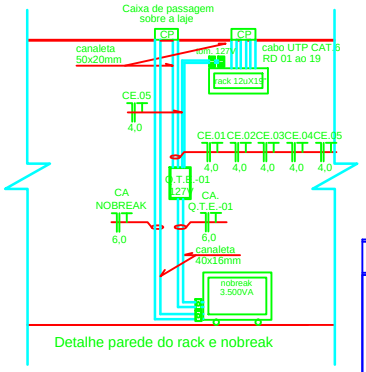

Detalhe parede do rack e nobreak

LEGENDA

- CANALETA SISTEMA X - 20 x 10 mm E 40 x 16 mm
- TOMADA UNIVERSAL DUPLA QUADRADA 127V COM TOTEM 2P+T 10A - 250V~. A 0,3M DO PISO ACABADO
- TOMADA UNIVERSAL DUPLA QUADRADA 220V COM TOTEM 2P+T 10A - 250V~. A 0,3M DO PISO ACABADO
- TOMADA UNIVERSAL DUPLA QUADRADA 127V COM TOTEM 2P+T 10A - 250V~. A 0,3M DO PISO ACABADO
- JACK RJ-45 FÊMEA DUPLO CAT.6 UNIVERSAL
- A-01-P06 — RACK A - SWITCH nº 01 - POSIÇÃO 06
- Q.T.E.-02 — QUADRO TERMINAL DE SOBREPOR PARA 12 DISJUNTORES + BARRAMENTO DE TERRA E NEUTRO
- CANALETA QUE SOBE/CANALETA QUE DESCE

SIGLAS

C.01	CIRCUITO NÚMERO 01 - 220V
CE.01	CIRCUITO ESTABILIZADO 01 - 127V
CA	CIRCUITO ALIMENTADOR
Q.T.E.	QUADRO TERMINAL ESTABILIZADO

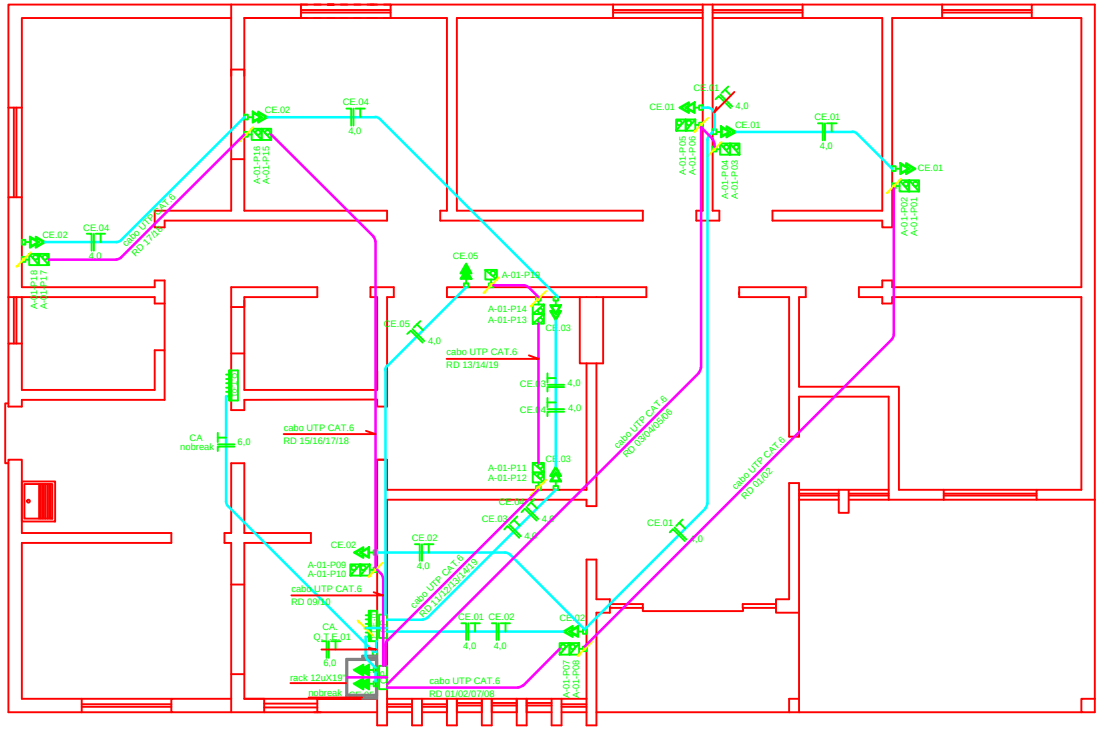

CARIMBOS

Avenida Expedicionário Weber, 2983
Bairro Cruzeiro - Santa Rosa - RS
fone/fax: 55 3511 5100

U.B.S. SETE DE SETEMBRO

SETE DE SETEMBRO, INTERIOR DE SANTA ROSA - RS

REDE ELÉTRICA ESTABILIZADA E CABEAMENTO ESTRUTURADO

PROPRIETÁRIO:

RESP.TÉCNICO PROJETO: RODRIGO S. MOSCON CREA-RS 144508 — RESP.TÉCNICO EXECUÇÃO:

ESCALA: 1/50	PROJETO ELÉTRICO	AREA: 174,12m²

www.santarosa.rs.gov.br — DATA: AGOSTO 2014

endereço eletrônico: — DESENHO: RODRIGO S. M.

DIREITOS AUTORAIS RESERVADOS - LEI Nº 9610/98 — REVISÃO - 0

ELE-01